



Onlinepizza

Pizzarapporten 2018



Topp 3 populäraste pizzorna i Sverige 2018:



1 Kebabpizza




2 Vesuvio



3 Hawaii

4. Capricciosa
5. Margherita
6. Calzone
7. Kycklingpizza
8. Funghi
9. Bussola
10. Gyrospizza
11. Mexicana
12. Salami
13. Vegetariana
14. Ciao ciao
15. Bolognese
16. Black & white
17. Quattro stagioni
18. Acapulco
19. Grekiska





4 av 5 äter alltid
kanterna på sin pizza



49% beställer aldrig
extra sås till sin pizza



Topp 3 favoritdryck till pizza

1. Coca cola
2. Coca cola zero
3. Fanta

Bubblare: Energidryck



Pommes på pizzan?

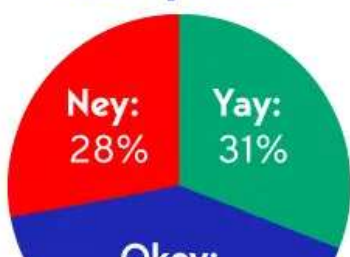


51%



49%

Kall pizza



Topp 5 mardrömstoppings:

1. Banan 17%
2. Sardeller 15%
3. Musslor 14%
4. Ananas 9%
5. Ägg 8%

Okey:
41%

5. Agg 8%

Vilket klädesplagg bär man helst när man äter?

55% mjukisar

33% spelar ingen roll

9% ju mindre desto bättre

4% jobbkläder/suit up!

Flest beställningar gjorda av en person under 2018:



260 st



Hur äter man sin pizza?

80% ur kartongen med händerna

19% använder tallrik och bestick

1% sparar pizzan till dagen efter

8,3 av 10 skär sin pizza i slices när de äter och 1 av 10 skär antingen sin pizza i små bitar eller äter sig från mitten och utåt.





Vem äter man helst sin pizza ihop med?

- 39% partner
- 20% vän
- 20% familj
- 18% ensam
- 3% husdjur
- 0% kollega

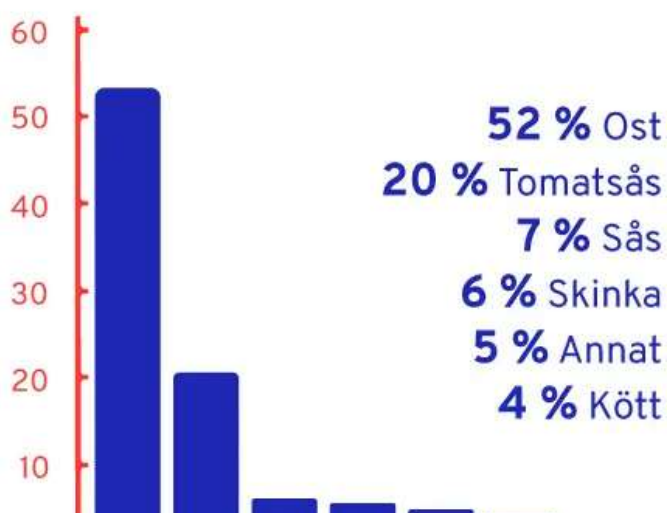


7 av 10 hänger i soffan och tittar på TV medan de äter pizza.


Om alla sålda pizzor under 2018 lades på rad, skulle vi ta oss från Stockholm till strax efter Trelleborg



Pizza är inte pizza utan:



Vi har ätit lika mycket pizzasallad under 2018 som 7,8 fullvuxna elefanter väger



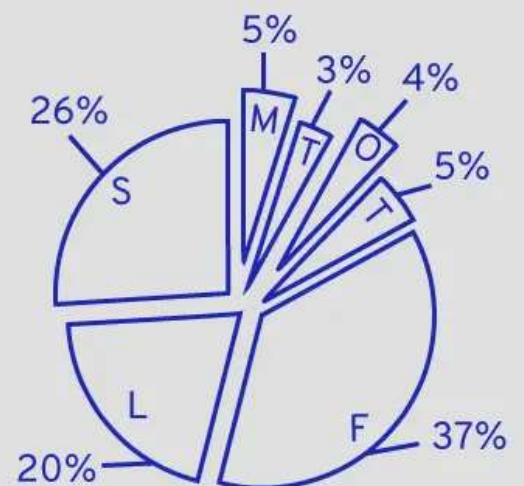
Viktigast när man ska beställa är:

- 24% priset
- 22% variation av mat
- 22% lätt att modifiera*
- 14% snabb leverans
- 13% tidigare betyg
- 5% lättöverskådligt

*ta bort eller lägga till ingredienser



Vilken veckodag äter vi helst pizza?



Hur ofta beställer man pizza?

53% Några gånger i månaden

Go to-pizzan:



32% Någon gång i kvartalet eller färre


15% En gång i veckan eller mer



Beställer man samma pizza varje gång?

55% Nja, varierar mellan 3-4 olika sorter
22% Ja
21% Nej, beställer det man är sugen på för tillfället
2% Provar en ny sort varje gång

Beställer man från samma pizzeria varje gång?



62% Det händer
28% Ja, har en favoritpizzeria
10% Nej, provar en pizzeria varje gång



Främsta fördelen med hemkörning av mat:

33% Man slipper resa sig ur soffan
25% Man slipper handla och laga maten själv
24% Man får tid till annat
10% Man kan prova nya restauranger
8% Annat

8,5 av 10 blir lyckliga av att veta att de ska äta pizza.

Det här tror man att nästa pizzatrend blir:

1. Tacopizza
2. Hälsopizza
3. Hamburgerpizza



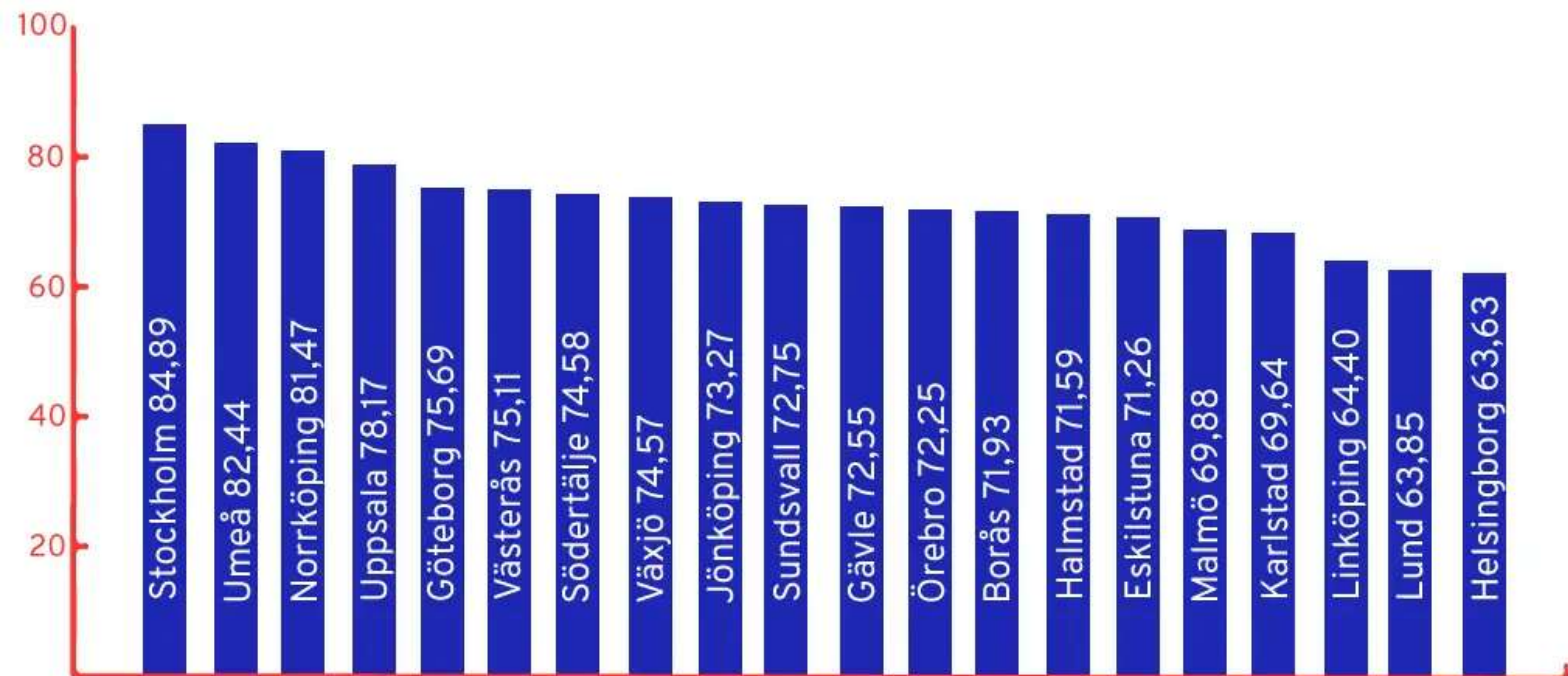
Pizza är sann lycka!



Psst. Viste du att det beställs fler än en pizza i sekunden hos Onlinepizza på nyårsdagen.

Vesuvioprisindex 2018

Snittpris för en Vesuvio i Sveriges 20 största städer



73,88kr
snittpris för en Vesuvio i Sverige



110kr
dyrast är Vesuvio i Stockholm, Malmö och Umeå



50kr
billigast är Vesuvio i Eskilstuna

Tack för i år!